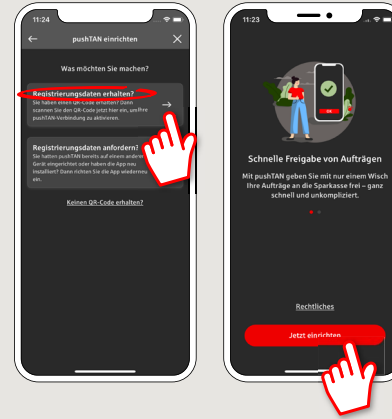


لا تبدأ عملية التسجيل الموضحة أدناه حتى تتلقى <17> خطاب التسجيل </17> و <23> بيانات الدخول </23> الخاصة بك للخدمات المصرفية عبر الإنترنت (رقم PIN الخاص بالفتح واسم تسجيل الدخول). إذا قمت بتحويل الإجراء السابق إلى pushTAN، فستحفظ بيانات الوصول المعتادة. وإلا فستتلقى خطاب PIN منفصلاً بالبريد يحتوي على بيانات الوصول الجديدة الخاصة بك.

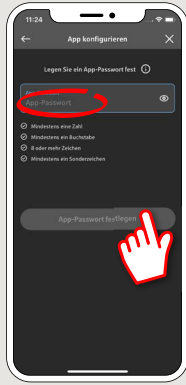
1 قم بتنزيل تطبيق S-push-TAN على هاتفك الذكي.



2 ابدأ التطبيق وانقر على «Jetzt einrichten»
«Registrierungsdaten erhalten?» «Weiter»
«السماح بتوصيل رسائل Push».



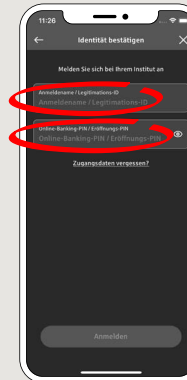
3 في الخطوة التالية، تقوم بتعيين كلمة مرور للتطبيق وتأكيدها بإعادة إدخالها مرة أخرى. ثم حدد ما إذا كنت تريد فتح التطبيق بدلاً من ذلك عبر FaceID أو TouchID.



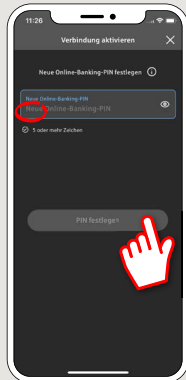
4 اسمح الآن للتطبيق بالوصول إلى الكاميرا الخاصة بك من أجل مسح رمز الاستجابة السريعة-لخطاب التسجيل.



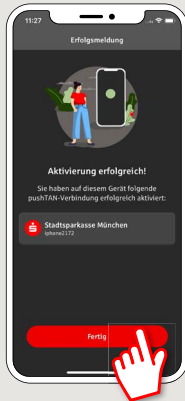
5 اسمح الآن للتطبيق بالوصول إلى الكاميرا الخاصة بك من أجل مسح رمز الاستجابة السريعة-لخطاب التسجيل.



6 إذا كنت قد تلقيت بيانات الوصول الأولية للخدمات المصرفية عبر الإنترنت منا فستحتاج الآن إلى تغيير رقم PIN الذي قدمته. ثم أكد رقم PIN هذا عن طريق إدخاله مرة أخرى. تذكر هذا PIN بعناية! تحتاج أيضاً إلى رقم PIN لهذا لتسجيل الدخول عبر تطبيق Sparkasse و www.spk-hsw.de



7 تم الآن إعداد اتصال pushTAN الخاص بك بنجاح!



DO YOU SPEAK GERMAN AND HAVE ANY QUESTIONS? WE WILL BE HAPPY TO HELP YOU.

Central service call number: You can contact us under 07651 900-0 Mon – Fri from 8 am – 6 pm.

Further information and FAQs about pushTAN is available at: www.spk-hsw.de/pushtan

Video-Chat: www.spk-hsw.de/videoberaterchat
Text-Chat: www.spk-hsw.de/beraterchat
Available: Mon – Fri from 8 am – 6 pm

Online banking support for private customers
Telephone: 07651 900-0
Available: Mon – Fri from 8 am – 6 pm